

**Serie 4, Vestavná chladnička s mrazákem dole, 177.2 x 54.1 cm, Ploché panty KIV87VFE0**



**včetně příslušenství**

3 x Příhrádka na vejce  
1 x miska na led

**zvláštní příslušenství**

KSZB6R00 : držák na lahve

**Kombinovaná vestavná chladničky se šuplíkem VitaFresh XXL, uchová potraviny déle čerstvé.**

- **FreshSense:** zajistí optimální klima ve vaší chladničce za všech podmínek a uchová tak potraviny delší dobu čerstvé
- **Osvětlení LED :** rovnoměrně osvětlí každý kout vašeho spotřebiče a neoslňuje
- Výstražný zvukový nebo světelný signál
- **Eco Airflow:** Optimální cirkulace vzduchu a stálá teplota v chladicí části.
- **Low Frost:** rychlejší odmrazování díky redukované tvorbě ledu - to ušetří práci a je energeticky úsporné.

**Technické údaje**

Třída energetické účinnosti: E

Průměrná roční spotřeba energie v kilowatthodinách za rok (kWh / a): 216 kWh/ročně

Součet objemu zmrazených oddílů: 70 l

Součet objemu chladicích oddílů: 200 l

Emise hluku šířeného vzduchem: 35 dB(A) re 1 pW

Třída emisí hluku šířeného vzduchem: B

Konstrukce: Vestavný spotřebič

Dekorační rám / deska: Dekorační rám není možné objednat jako zvláštní příslušenství

Výška: 1772 mm

Šířka: 541 mm

Hloubka: 548 mm

Požadovaná velikost otvoru pro instalaci (v x š x h): 1775.0 x 560 x 550 mm

Hmotnost netto: 53,3 kg

Jištění: 10 A

Závěs dveří: Vpravo, volitelný

Napětí: 220-240 V

Frekvence: 50 Hz

Délka přívodního kabelu: 230,0 cm

Počet kompresorů: 1

Počet nezávislých chladicích okruhů: 1

Vnitřní ventilátor - mrazicí část: Ne

Závěs dveří volitelný: Ano

Počet výškově nastavitelných odkládacích ploch v chladicí části (ks): 4

Příhrádky na lahve: Ano

Automatické odtávání: Žádný

Způsob montáže: Plně integrovatelný

Typ pantů: ploché panty



4 242005 241361

## Serie 4, Vestavná chladnička s mrazákem dole, 177.2 x 54.1 cm, Ploché panty KIV87VFE0

### Kombinovaná vestavná chladničky se šuplíkem VitaFresh XXL, uchová poraviny déle čerstvé.

- KIV87VFE0

#### Výkon a spotřeba

- třída spotřeby energie: E
- čistý celkový objem : 270 l
- roční spotřeba energie: 216 kwh
- klimatická třída: SN-ST
- hlučnost: 35 dB
- doba skladování při poruše: 12 h hod.

#### Design

- LED osvětlení v chladicí části

#### Komfort a bezpečnost

- elektronické ovládání - LED ukazatele
- funkce super chlazení: ne
- funkce Super Freezing
- optický varovný signál při otevřených dveřích, akustický varovný signál při otevřených dveřích chladničky

#### Chladicí prostor

- čistý objem chladicí části : 200 l
- počet odkládacích ploch z bezpečnostního skla : 5 , z toho výškově nastavitelných: 4
- 4 x přihrádka ve dveřích, z toho 1x na maslo/sýry
- 1 x přihrádka ve dveřích vyšší
- 4 x přihrádka ve dveřích

#### Freshness System

#### Mrazicí prostor

- čistý objem mrazicí části : 70 l
- mrazicí kapacita 24h : 3.2 kg
- super mrazení: funkce Super Freezing
- Low Frost
- 2 x transparentní mrazicí box, z toho 1 Big Box

#### Rozměry

- rozměry spotřebiče (V x Š x H) : 177.2 cm x 54.1 cm x 54.8 cm
- rozměry niky (V x Š x H): 177.5 cm x 56.0 cm x 55.0 cm

#### Technické informace

- závěs dveří vpravo, volitelný
- napětí: 220 - 240 V

#### Příslušenství

- zásobník na vejce
- 1 x miska na led

#### Specifika

- Na základě výsledků normalizované zkoušky trvajících 24 hodin. Skutečná spotřeba energie závisí na způsobu použití a umístění spotřebiče.

#### Prostředí a bezpečnost

#### Instalace

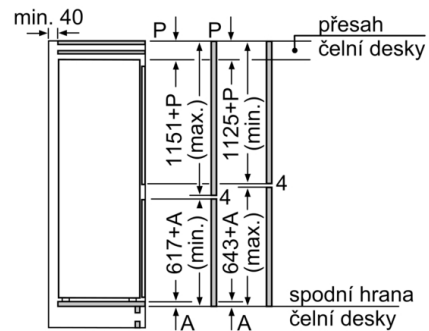
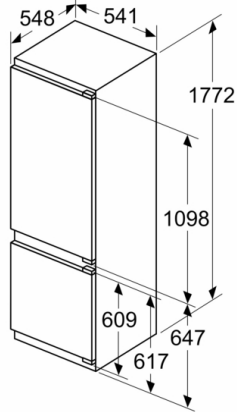
- jednoduchá instalace

#### Všeobecné informace

- vestavná chladnička s mrazákem dole

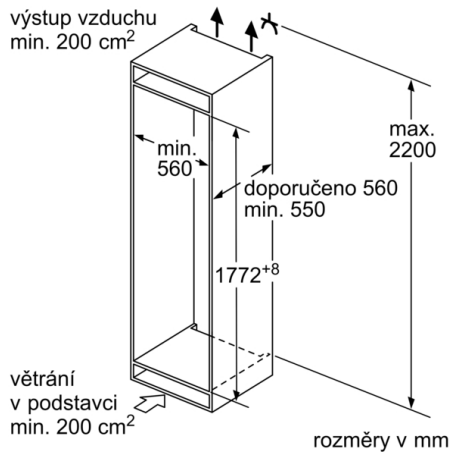
## Serie 4, Vestavná chladnička s mrazákem dole, 177.2 x 54.1 cm, Ploché panty KIV87VFE0

rozměry v mm



Uvedené rozměry dveří nábytku platí pro polodrážku dveří 4 mm.

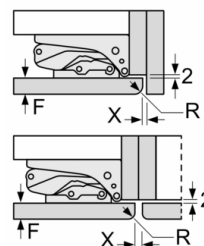
rozměry v mm



rozměry v mm

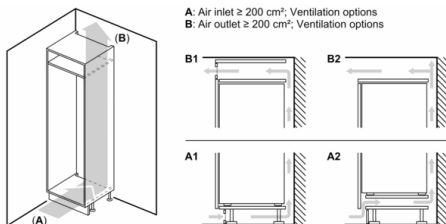
Rozměry v mm

Doporučené rozměry mezer pro plochý závěs



	F	R	X
16-19	0-3	2,5	
	20	0-1	3
21	2-3	2,5	
	22	0-1	3
22	2-3	2,5	
		0	4
		1	3,5
		2-3	3

Rozměry mezer doporučené v tabulce je třeba dodržovat, aby bylo zaručeno bezproblémové otevírání dveří zařízení a nedocházelo k poškození kuchyňského nábytku.



A: Air inlet  $\geq 200 \text{ cm}^2$ ; Ventilation options  
B: Air outlet  $\geq 200 \text{ cm}^2$ ; Ventilation options

Maximální přípustná hmotnost přední stěny jednotky

Nasazení přední stěny jednotky, která překračuje přípustnou hmotnost, může způsobit poškození a vést k narušení funkčnosti závěsů

Δ Hmotnost

A: Výška dvířek spotřebiče včetně závěsů v mm

B: Závěs bez tlumičů, přední stěna jednotky v kg

C: Závěs s tlumičem, přední stěna jednotky v kg

D: Další možné zatížení v kg se sadou pro vysokou zálež.

	A	B	C	D
1500-1750	22	22		
720-1400	19	19		
A1	15	19		B+5 / C+5
A2	15	19		